ESCALA 1/1000

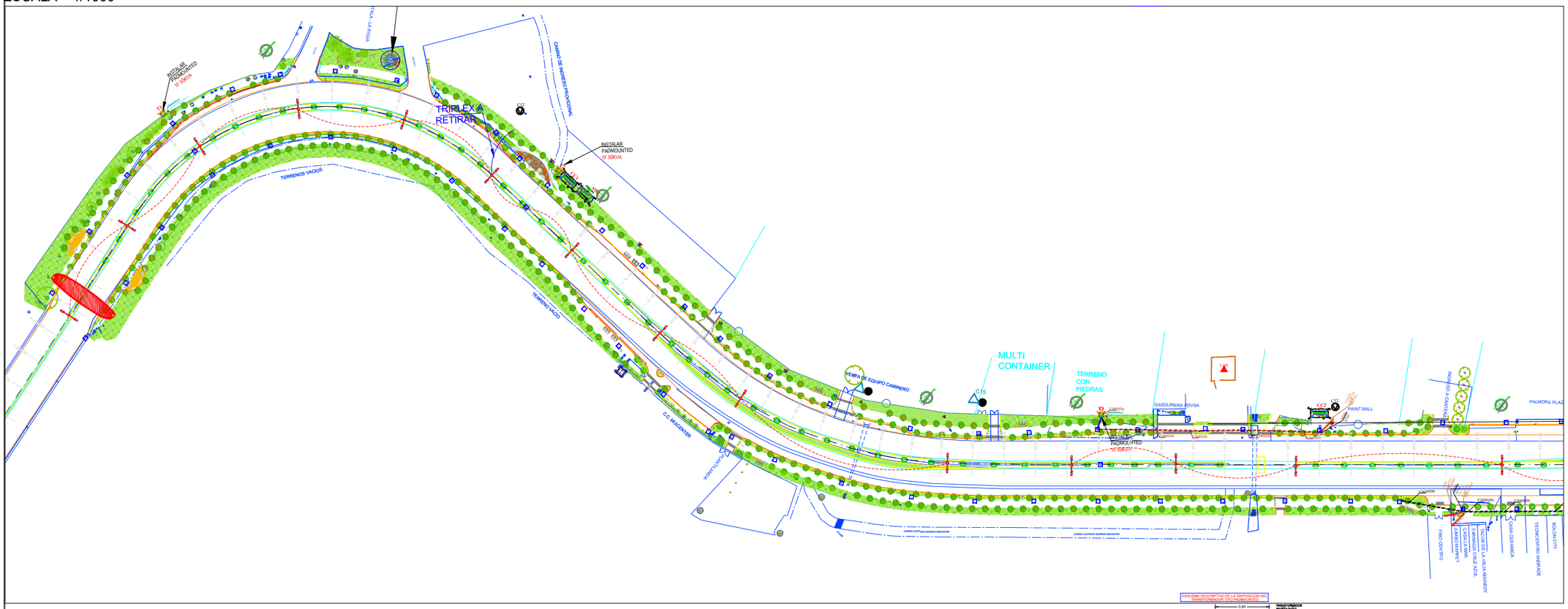


ESCALA 1/1000

ESQUEMAS DESCRIPTIVO DE LA DISPOSICION DE LAS CANALIZACIONES CON SUS CORRESPONDIENTES SEPARADORES Y CAMASS DE ARENA

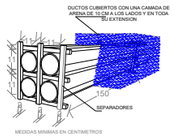


CONECTOR DE BAJA TENSION TIPO PREFORMADO PARA LAS INSTALACIONES DE BAJO VOLTAJE (BEMA/OROS, ILUMINACION, ACOMETIDAS HACIA LOS ABONADOS) Y EN LOS CAMBIOS DE CALIBRES DE ALIMENTADORES.

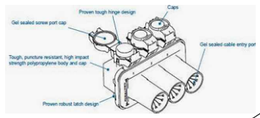


ESQUEMA DESCRIPTIVO DE LA DISPOSICION DEL TRANSFORMADOR 1F50 PADMOUNTED

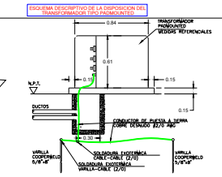


NOMENCLATURA DE LA CANALIZACION A CONTRUIRSE SEGUN EL MEER:

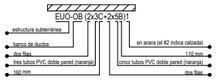


ESCALA 1/1000

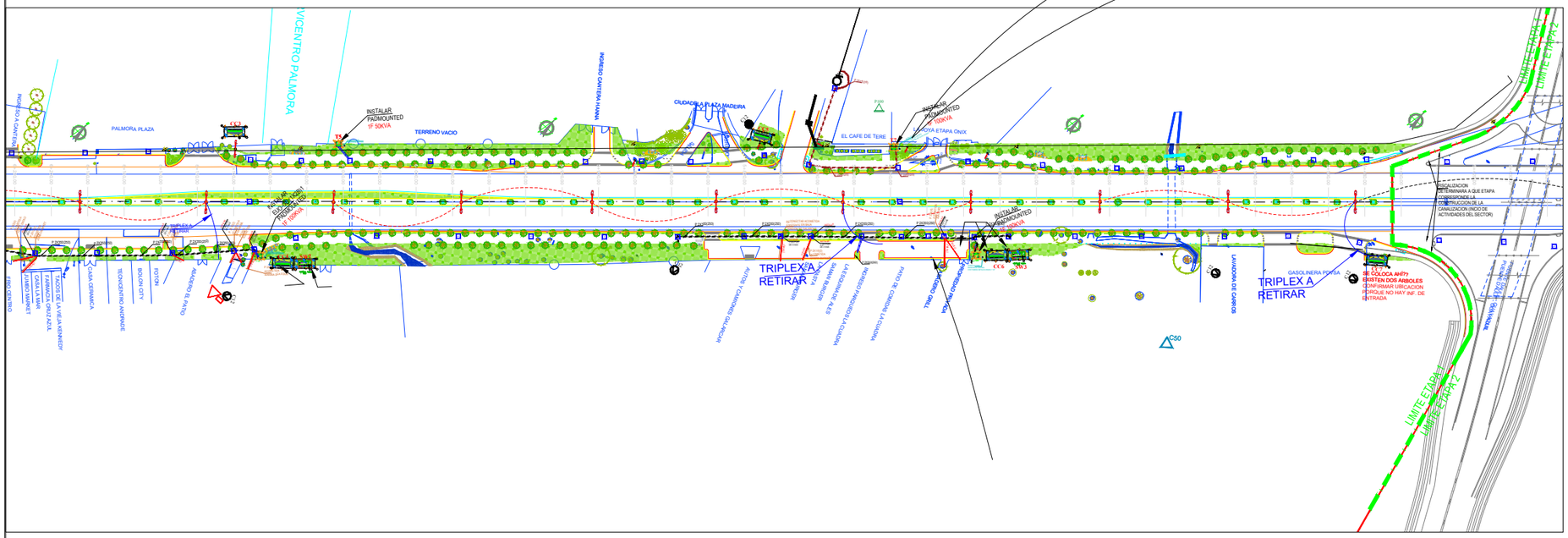


| | |
|---|---|
| | POSTE DE MADERA EXISTENTE A RETIRAR |
| | POSTE HORMIGON EXISTENTE Q.a.a RETIRAR |
| | POSTE METALICO EXISTENTE A RETIRAR |
| | POSTE HORMIGON EXISTENTE A MANTENER |
| | POSTE METALICO A INSTALAR (DE INDICA AL PLANO) |
| | CAJA DE REMISION AEREA(EN CIRCUITO de a. PARA MEDIDO TIO Fase, 4C 150 Kgcm2 CON TAPA DE GRAFITO ESPECIFICA CON PANEL SOLAR 50W) |
| | CAJA DE REMISION AEREA(EN PARTIDA en a. PARA MEDIDO TIO Fase, 4C 150 Kgcm2 CON TAPA DE GRAFITO ESPECIFICA CON PANEL SOLAR 50W) |
| EUO-OB (1x3B)1 | CANALIZACION EN ACERA DIRECTA CON BANCO DE DUCTOS EN FILA ENTERA: 1 TUBO PVC DE 110 MM DE DIAMETRO CON ROSCA EXTERNA Y CAMPANA EN UNO DE SUS EXTREMOS,